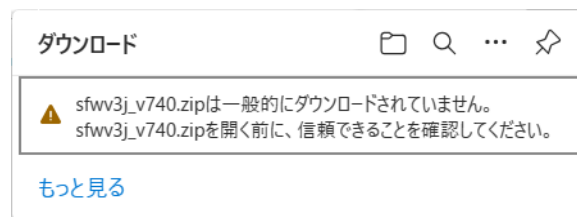


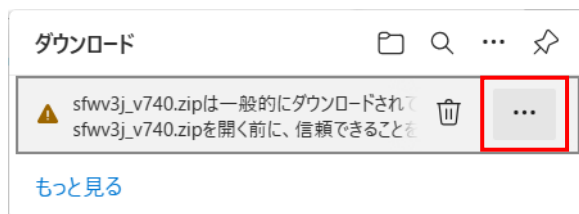
「Microsoft Edge」でダウンロードを実施した際に 「一般的にダウンロードされていません。」が表示された場合の対処方法

「Microsoft Edge」で弊社ウェブサイトからソフトウェア等のファイルのダウンロードを実施した際に、以下のメッセージが表示され、ファイルがダウンロードできない事象が発生することがあります。

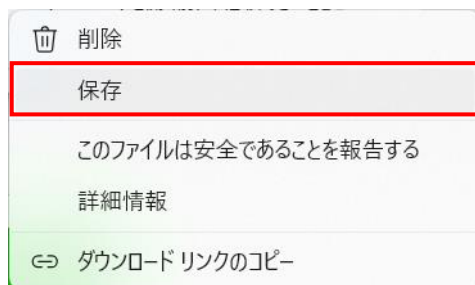


この場合は、以下の手順を実施頂くことにより、ダウンロードいただけます。

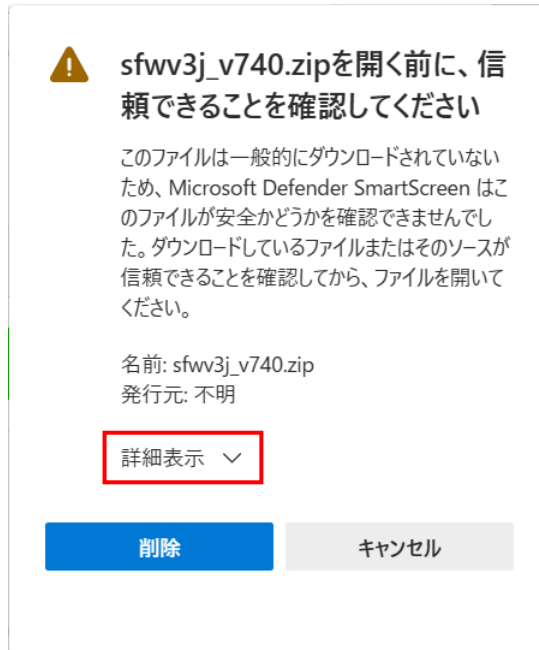
- 1) 該当のメッセージにマウスカーソルを当てると、以下のように「…」ボタンが表示されますので、これをクリックしてください。



- 2) 以下のメニュー画面が表示されますので、「保存」を選択してください。



- 3) 以下のダイアログが表示されますので、「詳細表示」をクリックしてください。



- 4) 以下のダイアログが表示されますので、「保持する」を選択してください。
これにより、ファイルがダウンロードされます。

